

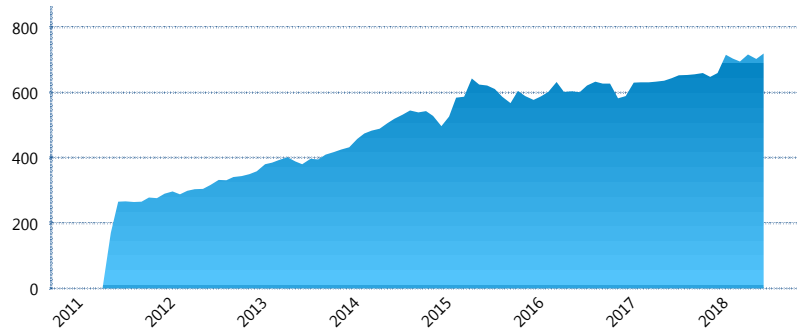
I. INFORMACIÓN FINANCIERA

I) Detalles del Fondo

Detalles del Fondo	
Razón Social	Multifondo de Previsión 5 XXI Banorte Sifore, S.A. de C.V.
Inicio de Operaciones	11/02/2011
Tipo de Fondo	Previsión Social
Clave Bolsa	XXINTEC
Activos Administrados *	720
ISIN	MX54XX0C0026
Comisión Anual	No Disponible
Administrador	Afore XXI Banorte, S.A. de C.V.
Director General	Mtro. Juan Manuel Valle Pereña
Presidente del Consejo	C. Fernando Solís Soberón

Activos Administrados *

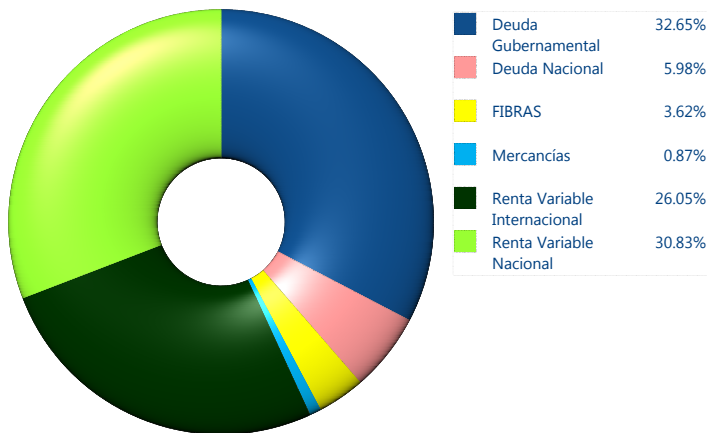
\$720



*Cifras en millones de pesos

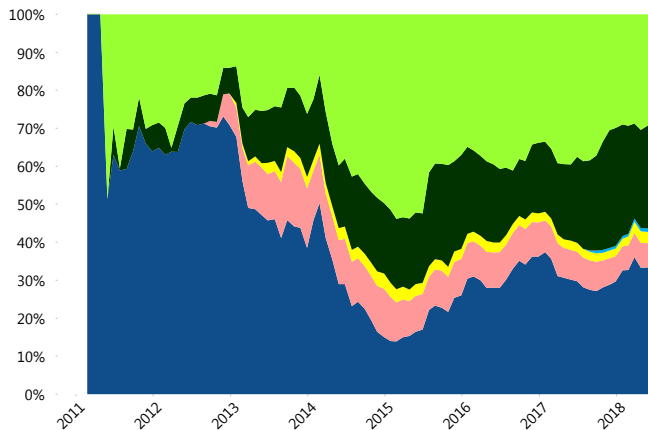
Contiene el efecto de fusiones, cortes transversales y transferencias por edad. Para mayor información consultar: <http://www.consar.gob.mx/gobmx/Aplicativo/Factsheets/EC/ECSAR.pdf>

II) Inversiones



Tipo de Instrumento		XXI-Banorte (...)	Sistema Adicional...
Renta Variable Nacional	Renta Variable Nacional	30.83%	5.73%
	Total	30.83%	5.73%
Renta Variable Internacional	Renta Variable Internacional	26.05%	16.19%
	Total	26.05%	16.19%
Mercancías	Mercancías	0.87%	0.55%
	Total	0.87%	0.55%
FIBRAS	FIBRAS	3.62%	2.41%
	Total	3.62%	2.41%
Estructurado	Estructurados	0.00%	0.05%
	Total	0.00%	0.05%
Deuda Nacional	Alimentos	0.00%	0.22%
	Automotriz	0.00%	0.07%
	Banca de Desarrollo	2.05%	1.22%
	Bancario	0.18%	0.83%
	Bebidas	0.09%	0.19%
	Cemento	0.00%	0.01%
	Centros Comerciales	0.00%	0.00%
	Consumo	0.00%	0.13%
	Empresas Productivas del Estado	2.79%	2.31%
	Estados	0.44%	0.76%
	Europesos	0.00%	0.72%
	Grupos Industriales	0.00%	0.04%
	Infraestructura	0.26%	1.47%
	OTROS	0.00%	0.36%
	Papel	0.00%	0.03%
	Serv. Financieros	0.10%	0.09%
	Telecom	0.00%	0.22%
	Transporte	0.00%	0.01%
	Vivienda	0.07%	1.28%
	Total	5.98%	9.95%
Deuda Internacional	Deuda Internacional	0.00%	0.00%
	Total	0.00%	0.00%
Deuda Gubernamental	BONDESD	3.60%	6.27%
	BONOS	13.27%	25.81%
	BPA182	0.00%	0.17%
	BPAS	0.00%	0.16%
	BPAT	0.00%	0.72%
	CBIC	0.00%	0.09%
	CETES	4.20%	9.85%
	UDIBONO	9.08%	19.89%
	UMS	0.00%	0.08%
	REPORTO	2.51%	2.07%
	Total	32.65%	65.11%
Total	100.00%	100.00%	

Evolución de Inversiones



**Considera las inversiones de todo el grupo de SIEFORES Adicionales
Cifras al cierre de junio de 2018

III) Desempeño

Rendimiento Bolsa

Tipo	XXI-Banorte (SPS5)	Sistema Adicionales
1 año	4.48%	6.00%
2 años	7.94%	6.28%
3 años	4.86%	5.24%
5 años	6.45%	5.35%

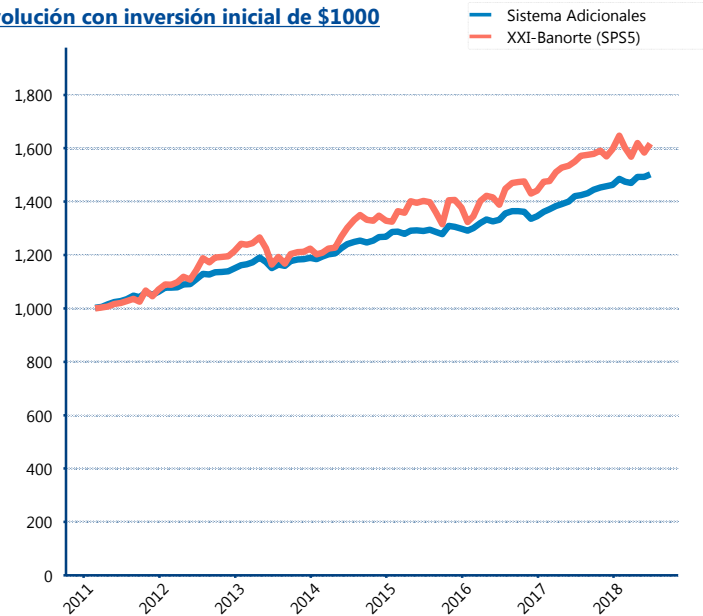
Indicador de Rendimiento Neto

N/A

N/A

N/A

Evolución con inversión inicial de \$1000



Construido con el precio de la Siefore registrado en la Bolsa Mexicana de Valores

IV) Medidas de sensibilidad y riesgos

Evolución del Plazo Promedio Ponderado

